

ROOKAU

THE STRATEGYPLACE

PRIMEIRO ACESSO

www.rookau.com



APRESENTAÇÃO GERAL – INTRODUÇÃO

O presente manual pretende auxiliar times de estratégia de grandes empresas a consolidarem e gerenciarem informações relevantes para o processo de tomada de decisão, com ferramentas de estratégia, processo, projeto e pessoas que são integradas para medir o desempenho dos líderes e da organização.

Olá seja bem-vindo a Rookau

Para utilizar a nossa plataforma siga o passo a passo a seguir:

Para acessar o Ambiente virtual do sistema ROOKAU, o usuário deverá abrir o navegador do Google Chrome e digitar o seguinte endereço web do ambiente da sua empresa: Deverá colocar na URL o nome da empresa (definido) e depois rookau.com

Exemplo: <https://nomedaempresa.rookau.com/>

A seguinte tela será apresentada:

STRATEGYPLACE PT-BR

Bem-vindo a ROOKAU | STRATEGYPLACE

Onde a estratégia funciona

Ainda não tem conta?

Crie aqui sua conta e comece hoje mesmo a utilizar as ferramentas que criamos para você e sua equipe.

Criar nova conta

Novo na plataforma?

Conheça como funciona nosso sistema e todas as poderosas ferramentas que irão melhorar o desempenho e estratégia da sua empresa.

Quero conhecer mais

Já tem conta?

Faça login para junto de sua equipe iniciar seu dia de alta produtividade e trabalho em equipe.

Fazer login

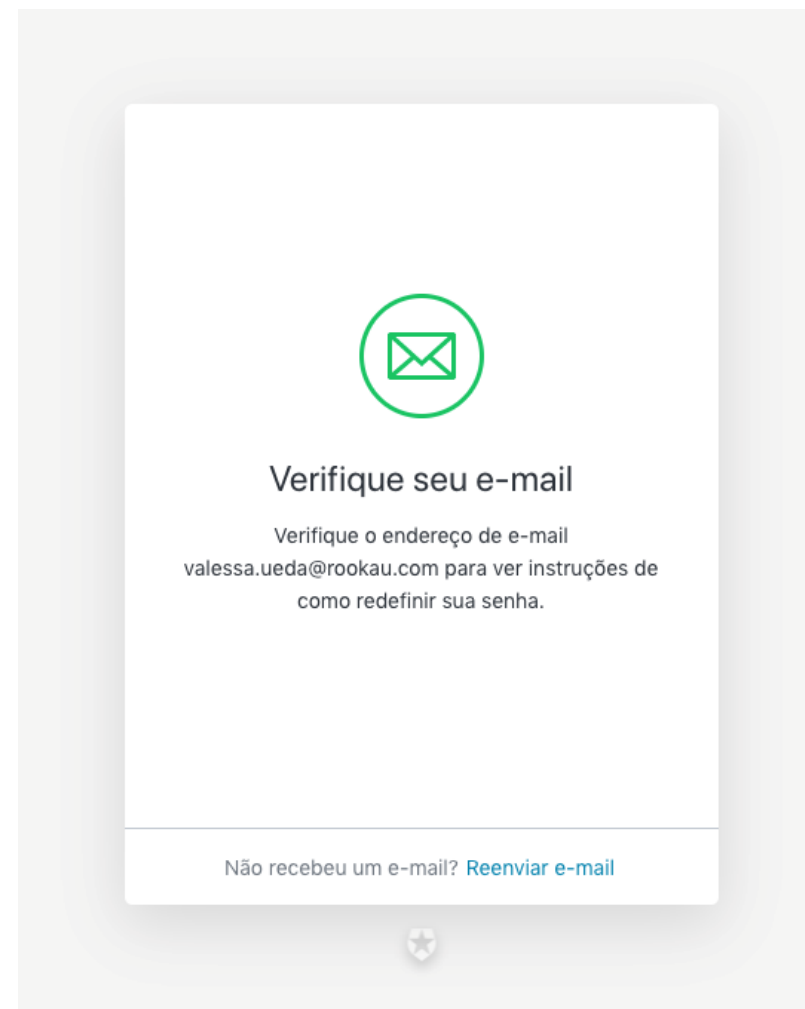
Clique na opção “Fazer login” para fazer o cadastro pessoal na plataforma STRATEGYPLACE

Clicar na opção **FAZER LOGIN**, resultará na abertura da seguinte tela, conforme **demonstrado na figura abaixo**:



The screenshot shows the Strategyplace login interface. At the top is the logo 'STRATEGYPLACE' with a stylized 'X' icon. Below it, the text 'Bem-vindo' is centered. Underneath, a subtitle reads 'Fazer login no Strategyplace e continuar para Strategyplace.' There are two input fields: the first is for 'Endereço de e-mail' with an envelope icon, and the second is for 'Senha' with a lock icon and a toggle eye icon. A blue link 'Esqueceu a senha?' is positioned below the password field. A prominent green 'Continuar' button is centered below the inputs. Below this, the word 'OU' is centered between two horizontal lines. At the bottom, there are two buttons: 'Continuar com Google' with the Google logo and 'Continuar com LinkedIn' with the LinkedIn logo. A small shield icon is visible at the very bottom center of the page.

Para realizar o seu primeiro acesso a plataforma, faça o login com as informações que encaminhamos para o seu E-mail pessoal, e clique em **CONTINUAR**.



The screenshot shows an email verification screen. At the top center is a green circular icon containing a white envelope. Below the icon, the heading 'Verifique seu e-mail' is displayed. Underneath, the text reads: 'Verifique o endereço de e-mail valessa.ueda@rookau.com para ver instruções de como redefinir sua senha.' At the bottom of the screen, there is a link: 'Não recebeu um e-mail? [Reenviar e-mail](#)'. A small shield icon is visible at the very bottom center of the page.

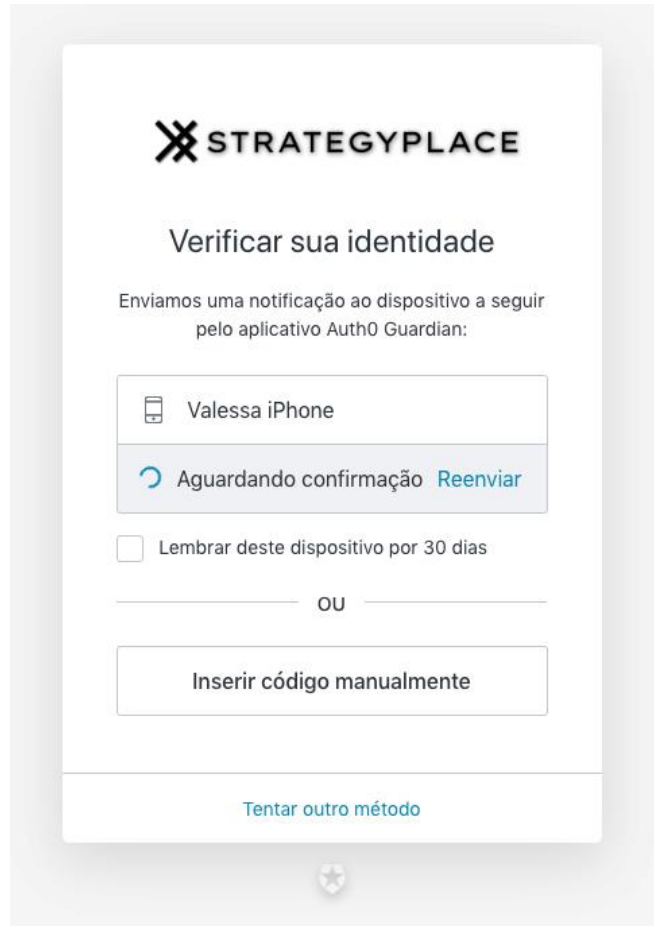
Agora nessa etapa você precisa baixar o aplicativo *Auth0 Guardian* para realizar a sua autenticação na plataforma, disponível para IOS e Android. Depois que você baixar o aplicativo, clique em avançar para ir para a próxima tela.



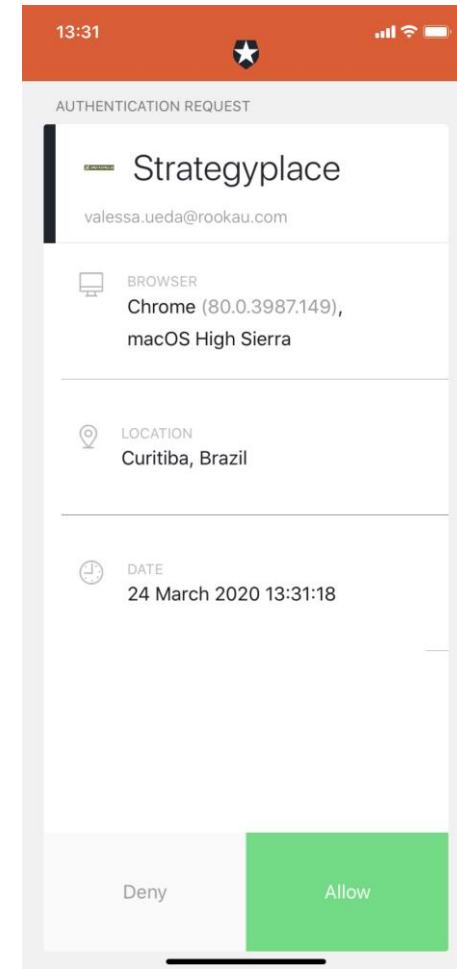
Depois que você baixar o aplicativo irá aparecer um QR - code na plataforma Rookau, na qual você precisara escanear um QR - code para cadastrar a sua conta.



Assim que o QR for autenticando, automaticamente um código de verificação será enviado ao dispositivo pelo aplicativo Auth0 Guardian.



No aplicativo Auth0 você precisa confirmar a autenticação na plataforma da Rookau | Strategyplace.



CONTINUE NAVEGANDO POR NOSSAS FERRAMENTAS:

001 – PRIMEIRO ACESSO - dicas de como fazer o seu primeiro acesso na plataforma;

002 – PRIMEIRA NAVEGAÇÃO – dicas de como fazer os primeiros cadastros da plataforma;

003 - NAVEGAÇÃO OKR - Ferramenta de metodologia de gestão onde você pode definir Objetivos;

004 - NAVEGAÇÃO PORTFÓLIO - Ferramenta ágil para cadastro e gerenciamento de projetos;

005 - NAVEGAÇÃO PROCESSOS - Ferramenta para analisar os processos mais críticos para evolução dos negócios;

006 – NAVEGAÇÃO METAS E BÔNUS - Ferramenta para desdobrar e acompanhar o plano de metas e bonificação da organização;

007 – NAVEGAÇÃO ONE PAGE - Ferramenta para consolidar o panorama geral de líderes e colaboradores em uma única página;

008 - NAVEGAÇÃO KPI'S – Ferramenta para gerenciar seus principais indicadores de performance.

OBRIGADO!

QUALQUER DÚVIDA ENTRE EM CONTATO COM O NOSSO SUPORTE

support@rookau.com